



ФЕДЕРАЛЬНАЯ СЛУЖБА  
ГОСУДАРСТВЕННОЙ СТАТИСТИКИ

# Индексы цен в секторах экономики Ульяновской области



апрель 2023 года



ФЕДЕРАЛЬНАЯ СЛУЖБА  
ГОСУДАРСТВЕННОЙ СТАТИСТИКИ

# Индексы цен в секторах экономики Ульяновской области

апрель 2023 года

## 01 Индексы потребительских цен

Индексы потребительских цен

Индексы цен на отдельные группы продовольственных товаров

Индексы цен на отдельные группы непродовольственных товаров

Индексы цен и тарифов на услуги


Индексы цен на топливо моторное

## 02 Индексы цен производителей

Индексы цен производителей промышленных товаров

Индексы цен производителей сельскохозяйственной продукции





## Индексы потребительских цен





# ИНДЕКСЫ ПОТРЕБИТЕЛЬСКИХ ЦЕН

АПРЕЛЬ 2023 В % К ПРЕДЫДУЩЕМУ МЕСЯЦУ



Все товары и услуги

▲ 100,5



Продовольственные товары

▲ 100,1



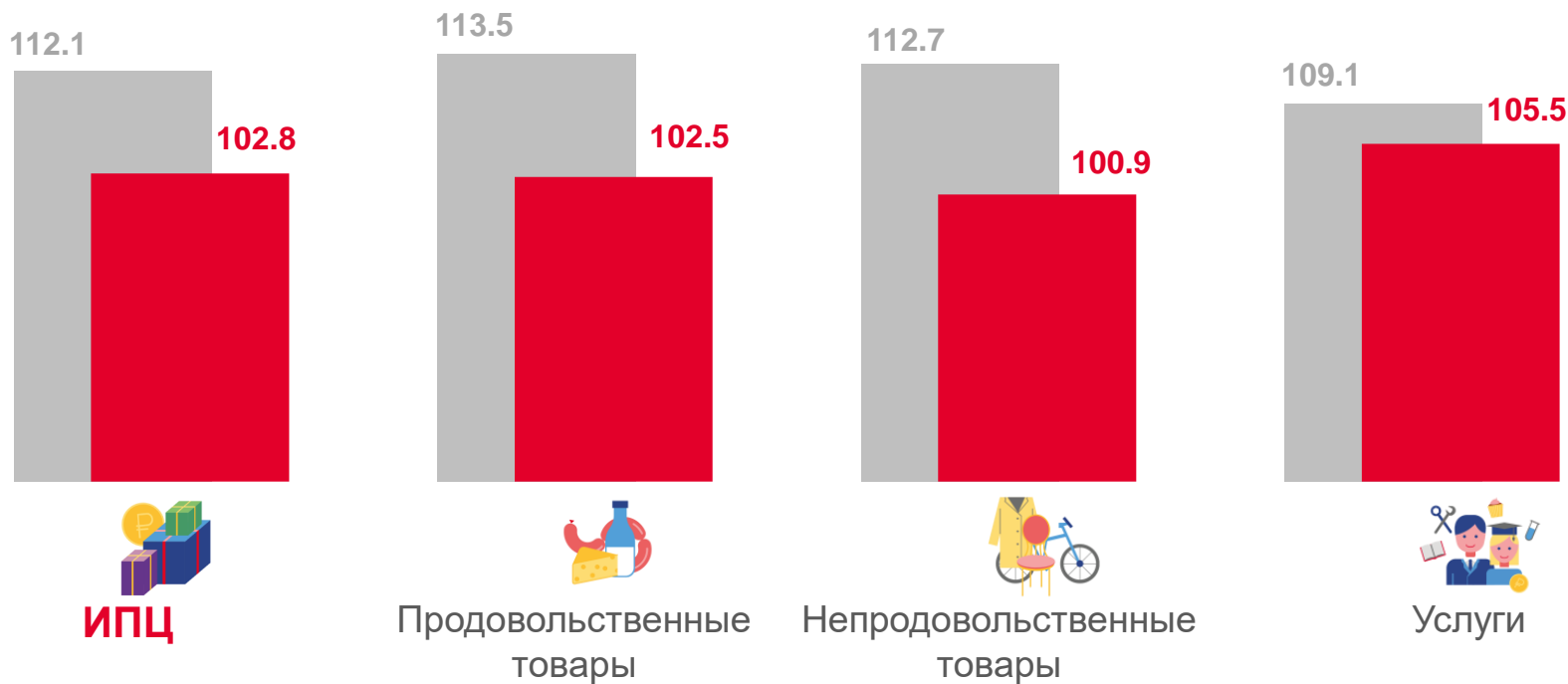
Непродовольственные товары

▲ 100,1



Услуги

▲ 101,4



■ апрель 2022 г. к декабрю 2021г. ■ апрель 2023 г. к декабрю 2022 г.





# ИНДЕКСЫ ЦЕН НА ОТДЕЛЬНЫЕ ГРУППЫ ПРОДОВОЛЬСТВЕННЫХ ТОВАРОВ

АПРЕЛЬ 2023 г. В % К ПРЕДЫДУЩЕМУ МЕСЯЦУ



▲ 100,1

Продовольственные товары



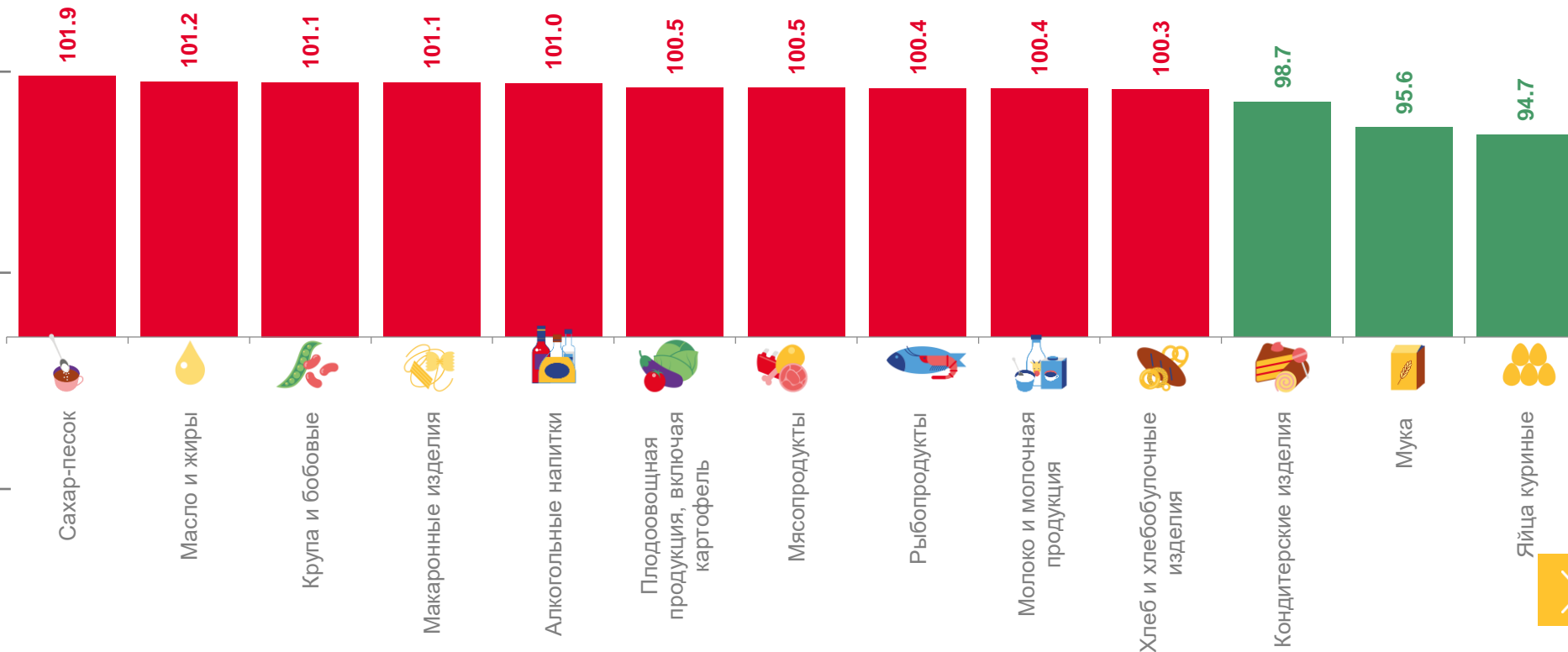
▲ 101,9

Сахар-песок



▼ 94,7

Яйца куриные





# ИНДЕКСЫ ЦЕН НА ОТДЕЛЬНЫЕ ГРУППЫ НЕПРОДОВОЛЬСТВЕННЫХ ТОВАРОВ

АПРЕЛЬ 2023 г. В % К ПРЕДЫДУЩЕМУ МЕСЯЦУ



▲ **100,1**

Непродовольственные товары



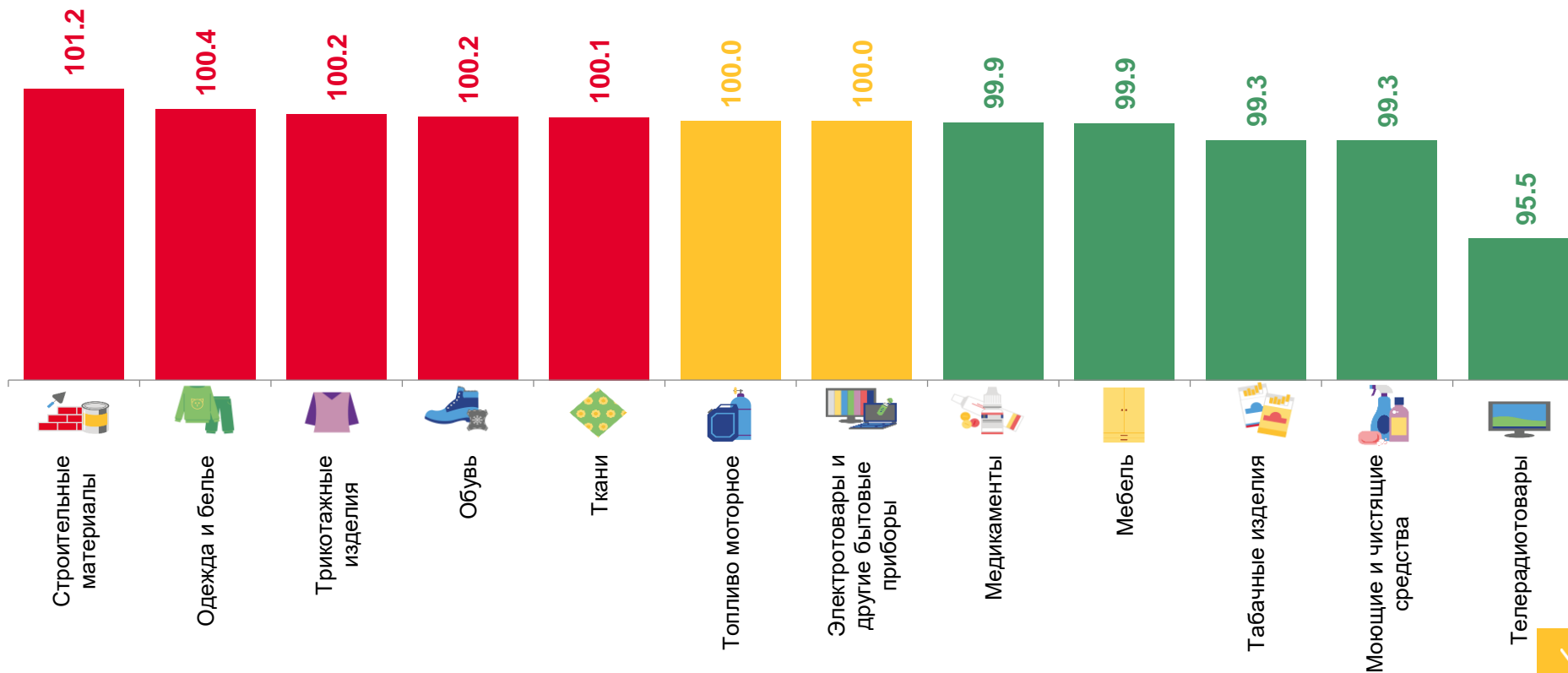
▲ **101,2**

Строительные материалы



▼ **95,5**

Телерадиотовары





# ИНДЕКСЫ ЦЕН И ТАРИФОВ НА УСЛУГИ

АПРЕЛЬ 2023 г. В % К ПРЕДЫДУЩЕМУ МЕСЯЦУ



Услуги

▲ 101,4



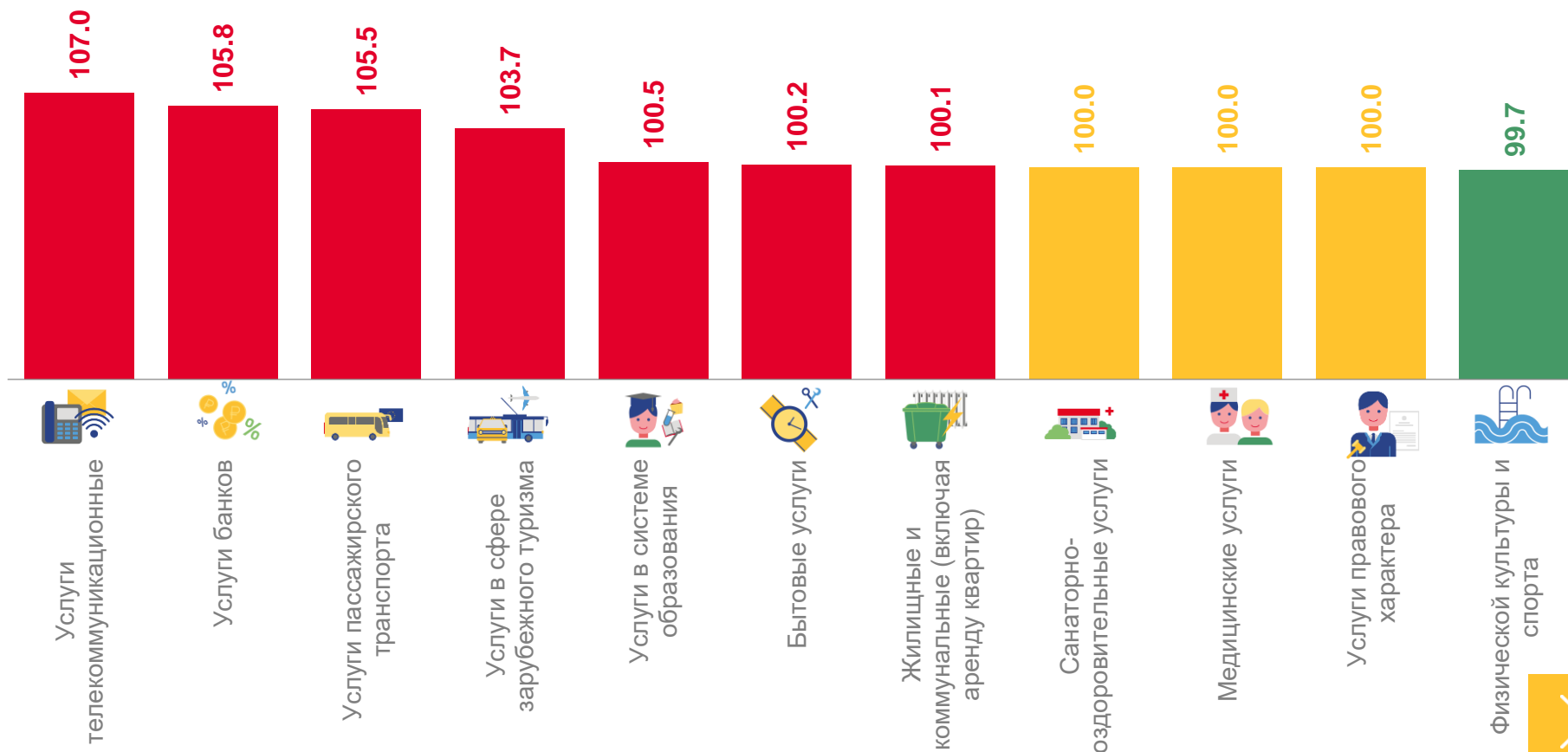
Услуги телекоммуникационные

▲ 107,0



Физической культуры и спорта

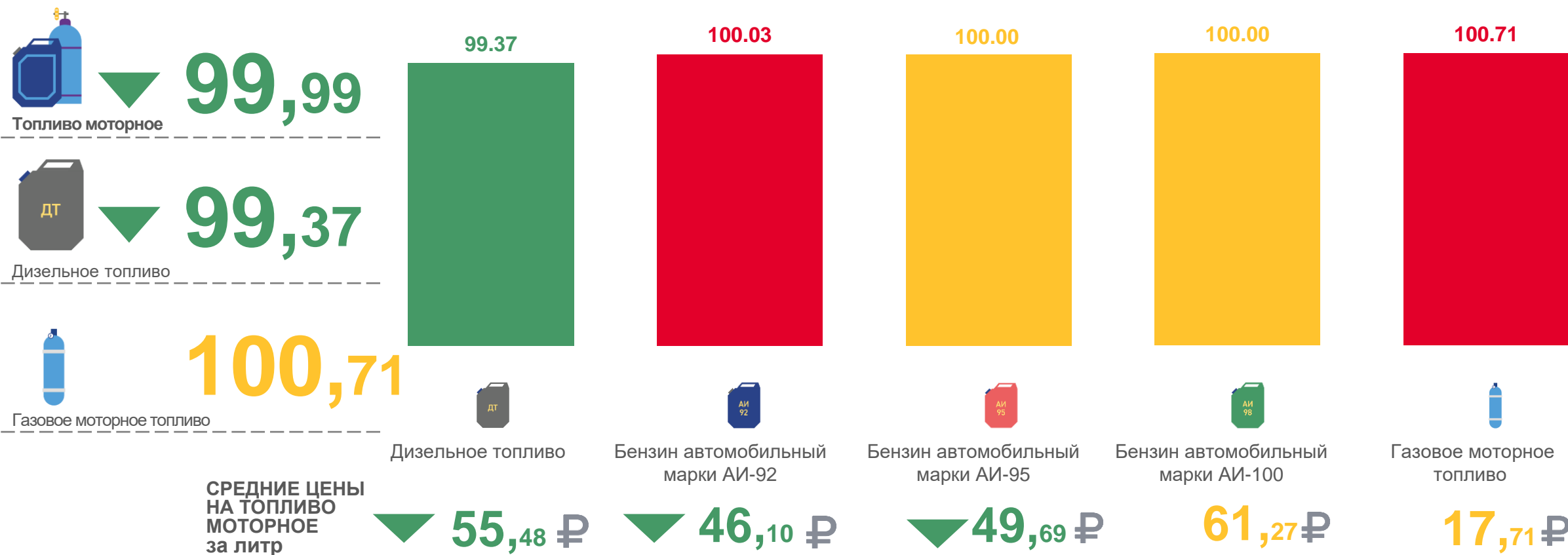
▼ 99,7






# ИНДЕКСЫ ЦЕН НА ТОПЛИВО МОТОРНОЕ

АПРЕЛЬ 2023 г. В % К ПРЕДЫДУЩЕМУ МЕСЯЦУ







## Индексы цен производителей





# ИНДЕКСЫ ЦЕН ПРОИЗВОДИТЕЛЕЙ ПРОМЫШЛЕННЫХ ТОВАРОВ

АПРЕЛЬ 2023 ГОДА В % К ПРЕДЫДУЩЕМУ МЕСЯЦУ



Индекс цен производителей

99,6



Добыча полезных ископаемых

96,3



Обрабатывающие производства

99,5



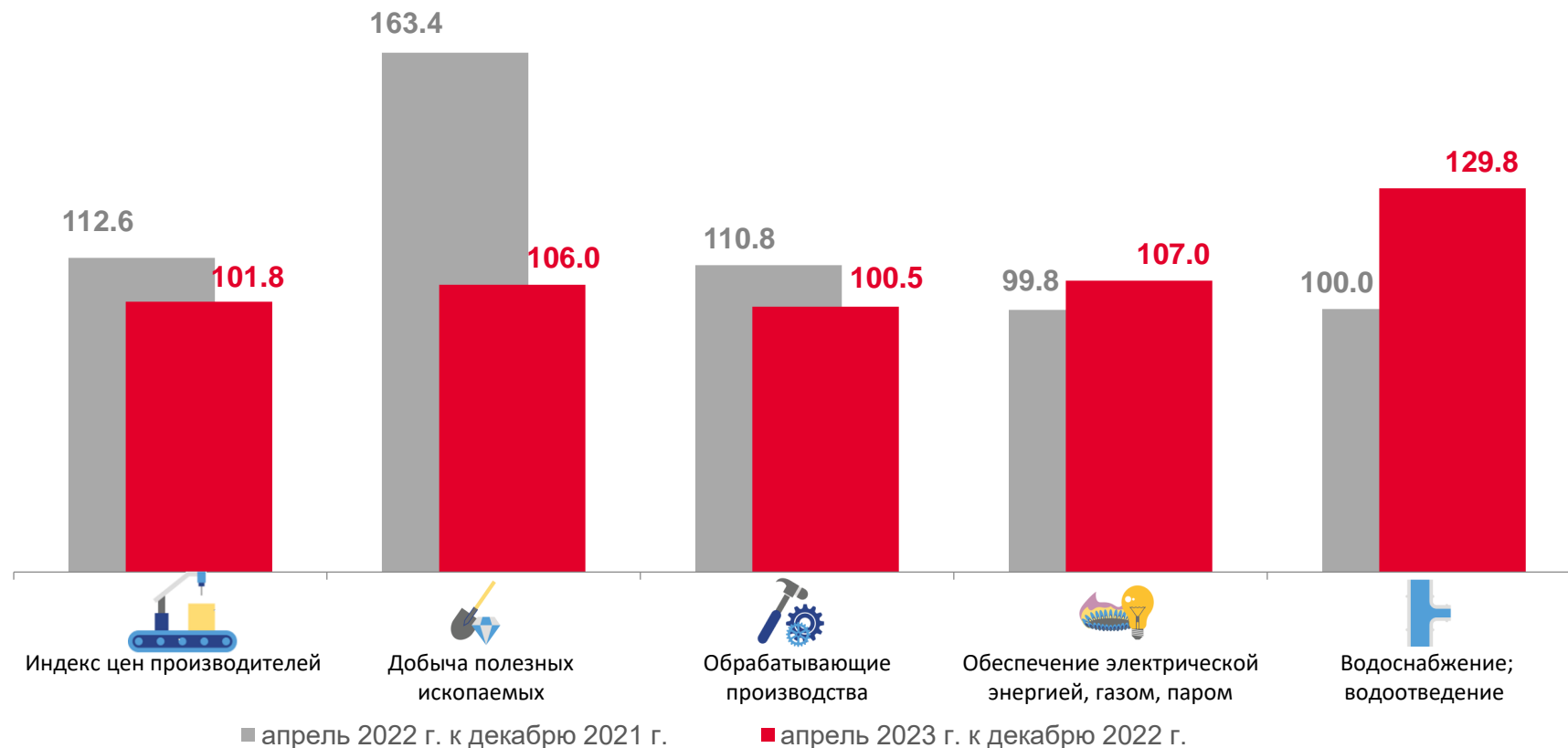
Обеспечение электрической энергии, газом и паром; кондиционирование воздуха

99,8



Водоснабжение; водоотведение, организация сбора и утилизации отходов, деятельность по ликвидации загрязнений

105,6





# ИНДЕКСЫ ЦЕН ПРОИЗВОДИТЕЛЕЙ СЕЛЬСКОХОЗЯЙСТВЕННОЙ ПРОДУКЦИИ, РЕАЛИЗОВАННОЙ СЕЛЬСКОХОЗЯЙСТВЕННЫМИ ОРГАНИЗАЦИЯМИ

АПРЕЛЬ 2023 ГОДА В % К ПРЕДЫДУЩЕМУ МЕСЯЦУ



Сельское хозяйство - всего

102,1



Растениеводство

103,8



Животноводство

99,6

